



СИТУАЦІЯ НА РИНКУ ПРАЦІ ТА ДІЯЛЬНІСТЬ ОДЕСЬКОЇ ОБЛАСНОЇ СЛУЖБИ ЗАЙНЯТОСТІ У СІЧНІ-БЕРЕЗНІ 2024 РОКУ

www.dcz.gov.ua



Щодо запланованого масового вивільнення працівників.

Протягом січня-березня 2024 року роботодавцями було подано інформацію про заплановане масове вивільнення 0,9 тис. працівників, що на 0,2 тис. осіб більше, ніж у минулому році.

Із загальної кількості попереджених про масове вивільнення 39,3% становили працівники освіти, 20,9% - охорони здоров'я та надання соціальної допомоги, 12,5% - державного управління й оборони, 12,4% - сфери оптової та роздрібною торгівлі, 6,5% - транспорту 5,1% - постачання електроенергії та газу, 3,3% - професійна та наукова діяльність.

Щодо надання послуг Одеською обласною службою зайнятості.

Послугами Одеської обласної служби зайнятості протягом січня-березня 2024 року скористалися 14,4 тис. громадян, які шукали роботу, з них, 8,4 тис. осіб мали статус зареєстрованого безробітного, що на 35,1% менше ніж у минулому році. Допомогу по безробіттю отримували 5,1 тис. осіб, що на 17,6% менше ніж за аналогічний період минулого року.

За сприяння центрів зайнятості працевлаштовано 2,9 тис. осіб, зокрема, 1,4 тис. зареєстрованих безробітних.

За видами економічної діяльності, найбільше безробітних громадян працевлаштовано у сільському господарстві (20,3%), у сфері торгівлі (18,9%), у державному управлінні й обороні (11,3%), на підприємствах переробної промисловості (10,3%), на транспорті (7,5%), у освіті (7,6%) та в охороні здоров'я (6,9%).

За професійними групами 22,5% працевлаштованих - це представники сфери торгівлі та послуг, 21,8% - найпростіших професій, 11,6% - фахівці, 8,5% - робітники з обслуговування устаткування, 8,0% - професіонали, 7,6% - технічні службовці, 7,3% - робітники сільського господарства, 6,4% - службовці та керівники, 6,2% - кваліфіковані робітники з інструментом,

Протягом січня-березня 2024 року за сприяння Одеської обласної служби зайнятості 0,7 тис. безробітних проходили професійне навчання. Кількість безробітних, які навчалися у центрах професійно-технічної освіти Державної служби зайнятості, становила 0,6 тис. осіб.

До громадських та інших робіт тимчасового характеру залучено 0,4 тис. осіб.

Залучено для участі у суспільно корисних роботах 0,7 тис. безробітних.



Станом на 1 квітня 2024 року послуги Одеської обласної служби зайнятості отримували 8,4 тис. громадян, з них 5,3 тис. осіб мали статус безробітного, що на 22,0% менше, ніж на відповідну дату минулого року. Отримували допомогу по безробіттю 2,4 тис. осіб.

За статтю: у загальній кількості зареєстрованих безробітних, чоловіки становили – 1,0 тис. осіб (або 18%), жінки – 4,3 тис. осіб (або 82%).

За віковими групами: 23% зареєстрованих безробітних були у віці до 35 років; 31% – у віці від 35 до 44 років; 28% – у віці від 45 до 55 років; 18% – понад 55 років.

За освітою: 32,7% зареєстрованих безробітних мали вищу освіту, 24,3% – професійно-технічну, 42,9% – загальну середню освіту.

За видами економічної діяльності: серед зареєстрованих безробітних 22,9% раніше були зайняті у державному управлінні, 21,6% - у сільському, лісовому та рибному господарстві, обороні, обов'язковому соціальному страхуванні, 13,7% - у сфері торгівлі, 9,1% – на транспорті, 7,5% - у переробній промисловості, 6,1% - в охороні здоров'я, в освіті – 4,5%, у сфері діяльності адміністративного обслуговування – 2,2%.

За професійними групами, серед зареєстрованих безробітних переважають працівники:

- сфери торгівлі та послуг – 22,2% (продавець, кухар, охоронник, молодша медична сестра, бармен, офіціант, помічник вихователя, перукар, покоївка);
- представники найпростіших професій – 19,3% (підсобний робітник, прибиральник, сторож, комірник, робітник з благоустрою, кухонний робітник, двірник, укладальник-пакувальник, вантажник);
- кваліфіковані робітники сільського та лісового господарств, риборозведення та рибальства – 12,3% (виноградар, робітник з комплексного обслуговування, робітник фермерського господарства);
- фахівці – 9,9% (бухгалтер, фахівець, сестра медична, інспектор прикордонної служби, вихователь, інспектор з кадрів);
- технічні службовці – 8,1% (листоноша (поштар), касир торговельного залу, адміністратор, оператор поштового зв'язку, діловод);
- керівників, менеджерів – 7,9% (головний бухгалтер, начальник відділу, менеджер із збуту, завідувач господарства, заступник начальника відділу);
- професіонали - 7,8% (спеціаліст державної служби (місцевого самоврядування), економіст, вчитель закладу загальної середньої освіти, вихователь закладу дошкільної освіти, інженер).



Станом на 1 квітня 2024 року кількість вакансій, заявлених роботодавцями до Одеської обласної служби зайнятості становила 7,2 тис. одиниць, 4,3 тис. за формою 3-ПН та 2,8 тис. з інших джерел.

За видами економічної діяльності, більшість вакансій налічується у сільському господарстві (16,1%); на транспорті (14,2%), у охороні здоров'я (12,5%); у переробній промисловості (9,6%); у державному управлінні й обороні (9,3%); у торгівлі та ремонті (9,2%); в освіті (9,2%); у сфері адміністративного обслуговування (4,0%); водопостачання та каналізація (3,4%).

У професійному розрізі, найбільше вакансій подано для працевлаштування:

- професіоналів – 20,1% всіх поданих вакансій (спеціаліст державної служби, вчитель, лікар, агроном, бібліотекар, інженер, вихователь, економіст);
- фахівців – 13,3% (бухгалтер, сестра медична, вихователь, електрик дільниці, фахівець, асистент вчителя, фармацевт, механік);
- кваліфікованих робітників з інструментом – 12,8% (електромонтер, слюсар-ремонтник, швачка, слюсар-сантехнік, електрогазозварник, слюсар з ремонту колісних транспортних засобів, слюсар-електрик з ремонту електроустаткування, електрослюсар з ремонту й обслуговування автоматики);

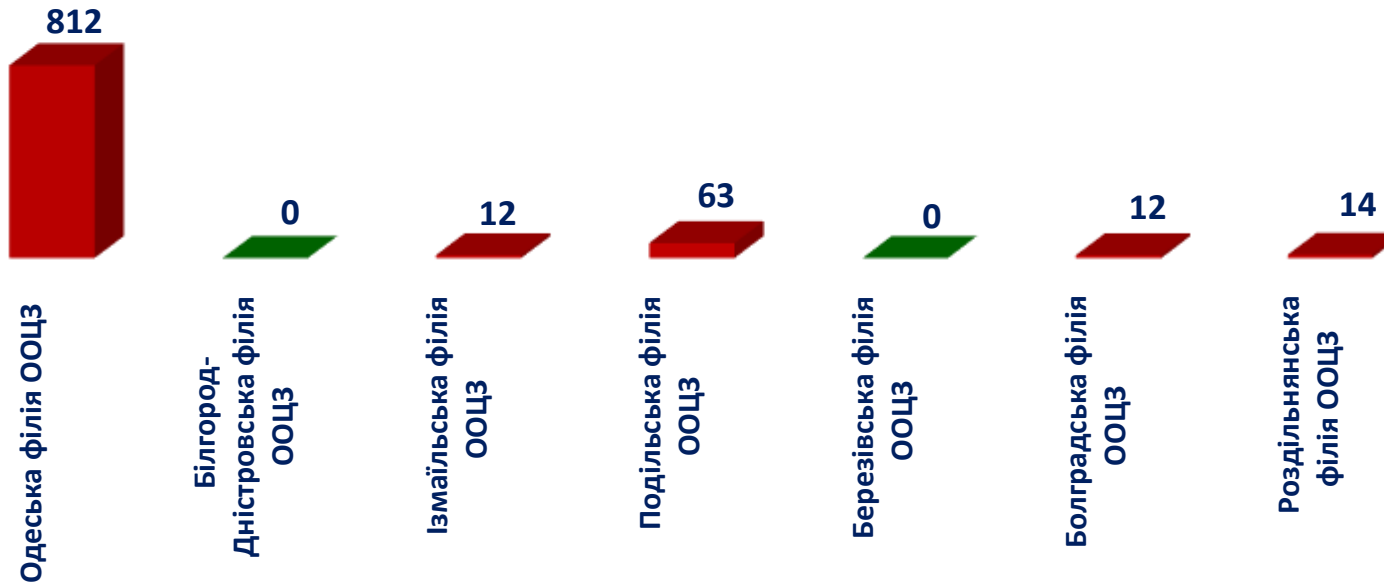
- робітників з обслуговування, експлуатації устаткування та машин – 12,4% (тракторист, водій, токарь, дорожній робітник, оператор заправних станцій, машиніст екскаватора, токарь, оператор котельні);
- найпростіші професії – 11,3% (підсобний робітник, прибиральник службових приміщень, доглядач, вантажник, заготівник очерету, двірник, сторож, кухонний робітник, укладальник пакувальник);
- працівників сфери торгівлі та послуг – 11,1% (продавець, кухар, молодша медична сестра, охоронник, помічник вихователя, пожежний-рятувальник, офіціант);
- керівників, менеджерів – 7,5% (головний бухгалтер, начальник відділу, менеджер із збуту, завідувач господарства, заступник начальника відділу);
- кваліфікованих робітників сільського та лісового господарств – 6,0% (виноградар, робітник з комплексного обслуговування сільськогосподарського виробництва, робітник фермерського господарства, озеленювач, оператор інкубаторно-птахівничої станції, робітник з догляду за тваринами);
- технічні службовці - 5,4% (листоноша, тальман, оператор поштового зв'язку, касир торговельного залу, секретар, адміністратор, обліковець, діловод, оператор комп'ютерного набору).



За регіонами, (осіб)

Зміна значення
(збільшення/зменшення до січня-березня 2023 року)

■ - збільшення ■ - зменшення





Кількість осіб, попереджених про заплановане масове вивільнення за видами економічної діяльності у січні-березні 2024 року

Кількість осіб



Зміна значення

(збільшення/зменшення до 2023 року)





Кількість осіб, попереджених про
заплановане масове вивільнення
за професійними групами
у січні-березні 2024 року

Зміна значення

(збільшення/зменшення до 2023 року)

Кількість осіб





❖ **Всього отримували послуги**

14,4 тис. осіб

з них, мали статус безробітного

8,4 тис. осіб

❖ **Працевлаштовано**

2,9 тис. осіб

з них, безробітних

1,4 тис. осіб

❖ **Проходили професійне навчання**

0,7 тис. осіб

з них, в ЦПТО

0,6 тис. осіб

❖ **Брали участь у громадських роботах та інших
роботах тимчасового характеру**

0,4 тис. осіб

❖ **Отримували допомогу по безробіттю**

5,1 тис. осіб

❖ **Кількість роботодавців, які співпрацювали
з центрами зайнятості**

2,7 тис. од.

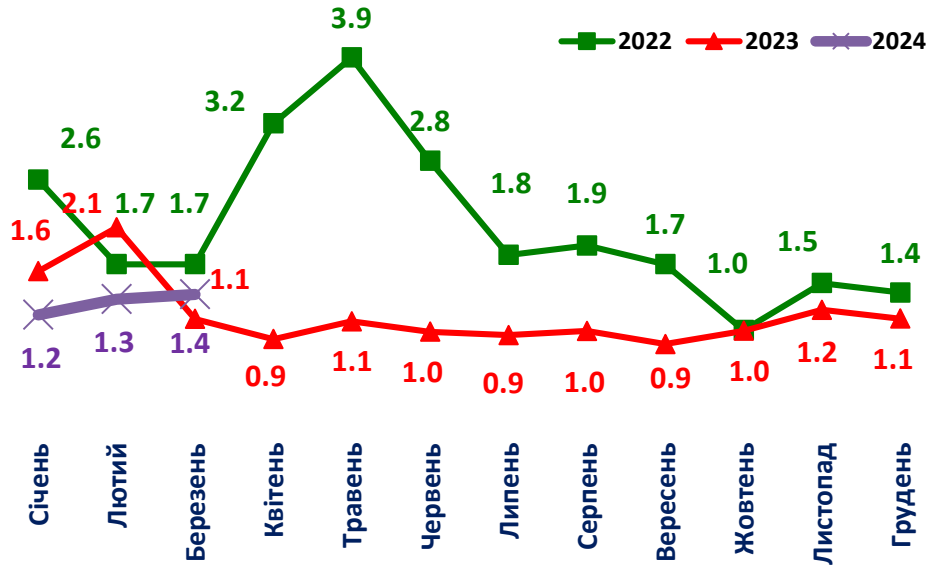
❖ **Кількість вакансій**

7,2 тис. од.

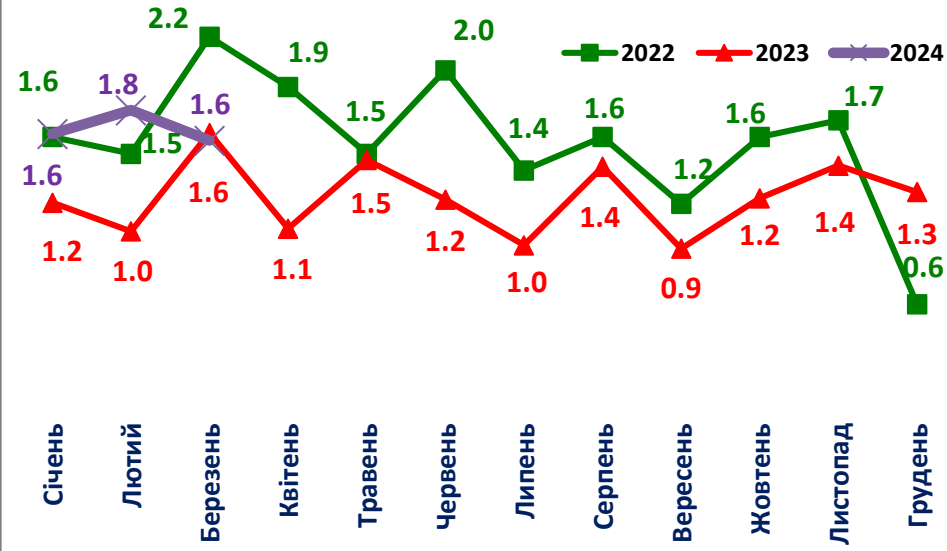
Одеська область



Кількість зареєстрованих безробітних, тис. осіб

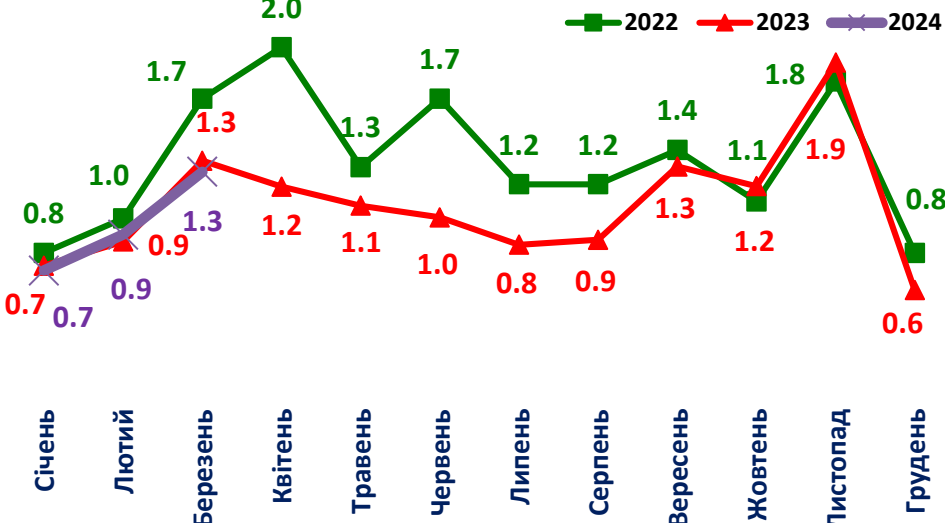


Кількість зареєстрованих вакансій, тис. од.

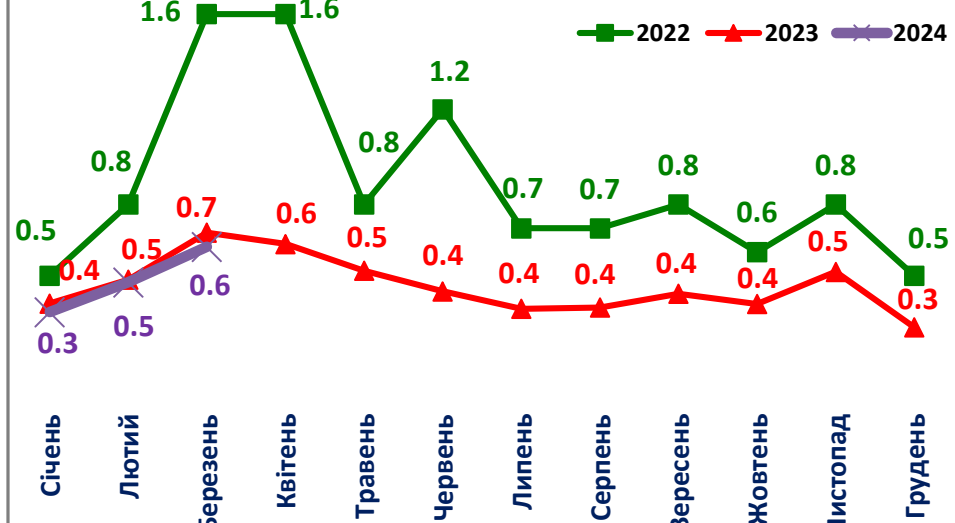


Кількість працевлаштованих осіб, тис. осіб

(включаючи осіб, працевлаштованих до набуття статусу безробітного)



Кількість працевлаштованих безробітних, тис. осіб





За видами економічної діяльності



За професійними групами



Станом на 1 квітня 2024 року (у порівнянні з відповідною датою 2023 року)

Кількість безробітних
zareєстрованих в Державній
службі зайнятості

5,3
тис. осіб -22,0%

Кількість безробітних, які
отримували допомогу

2,4
тис. осіб -28,7%

Кількість вакансій

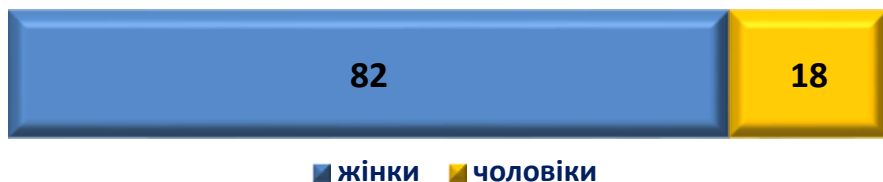
2,9 тис. од.

Кількість безробітних
на 1 вакансію

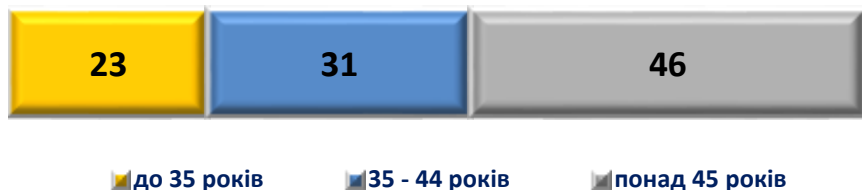
3 особи



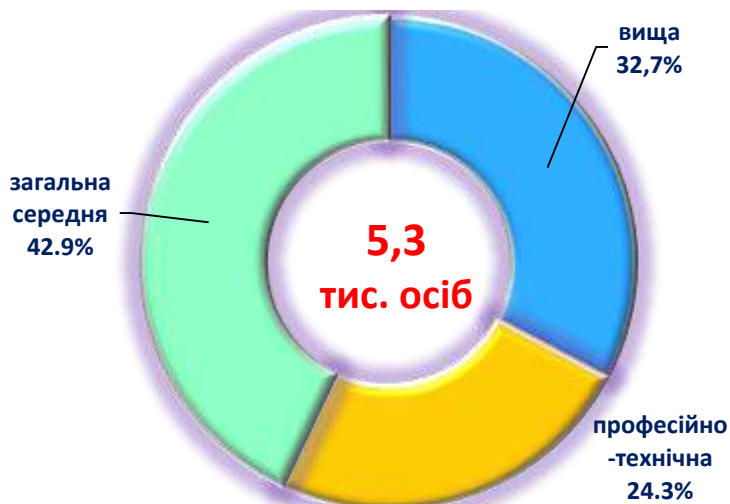
За статтю



За віковими групами



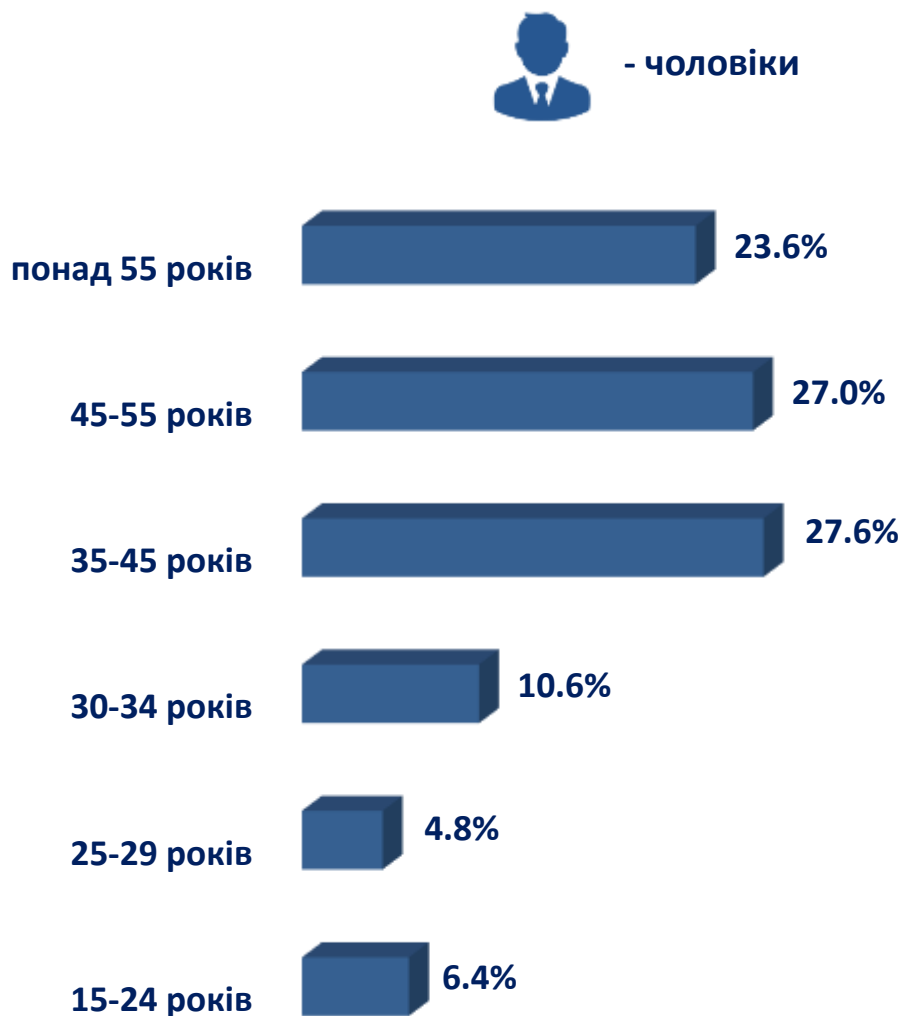
За освітою



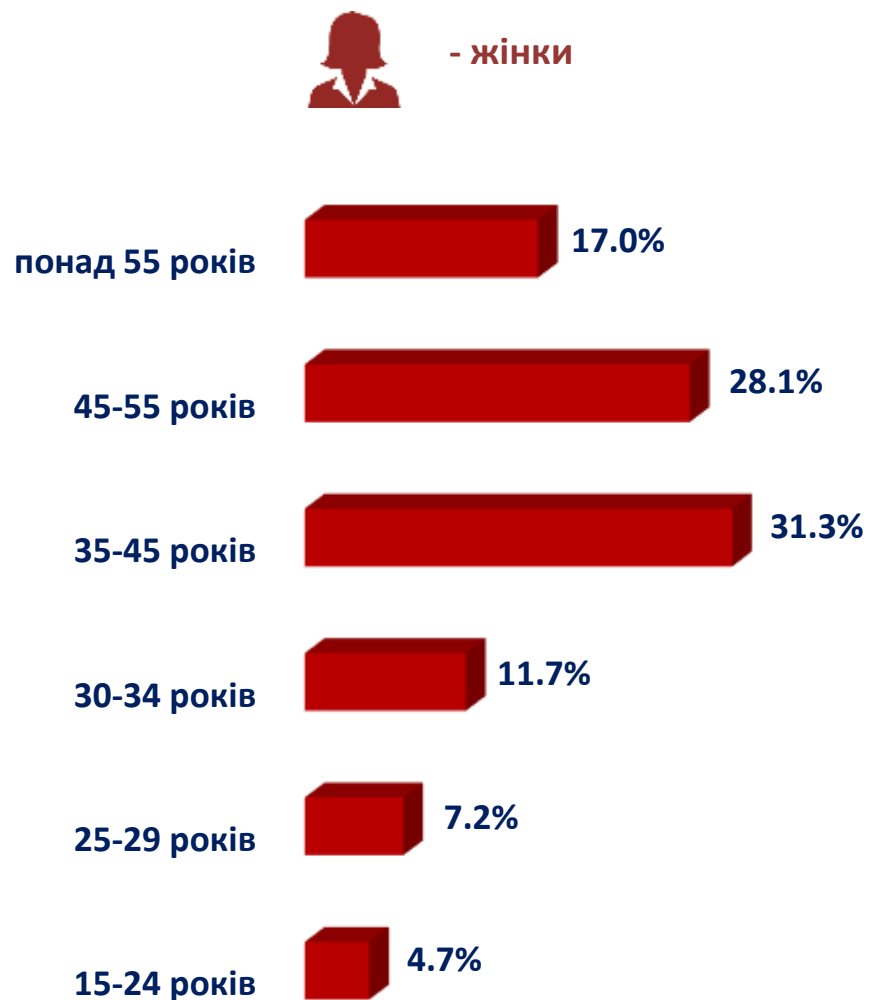
Особливі категорії

- 0,1 тис.** (1,7%) учасники БД
- 0,9 тис.** (17,9%) внутрішньо переміщені особи
- 0,4 тис.** (6,8%) особи з інвалідністю
- 0,3 тис.** (6,6%) особи, яким залишилося 10 і менше років до пенсії
- 0,1 тис.** (1,2%) випускники навчальних закладів

Структура зареєстрованих безробітних, станом на 1 квітня 2024 року (за віковими групами)



Всього чоловіків: 1,0 тис. осіб



Всього жінок: 4,3 тис. осіб

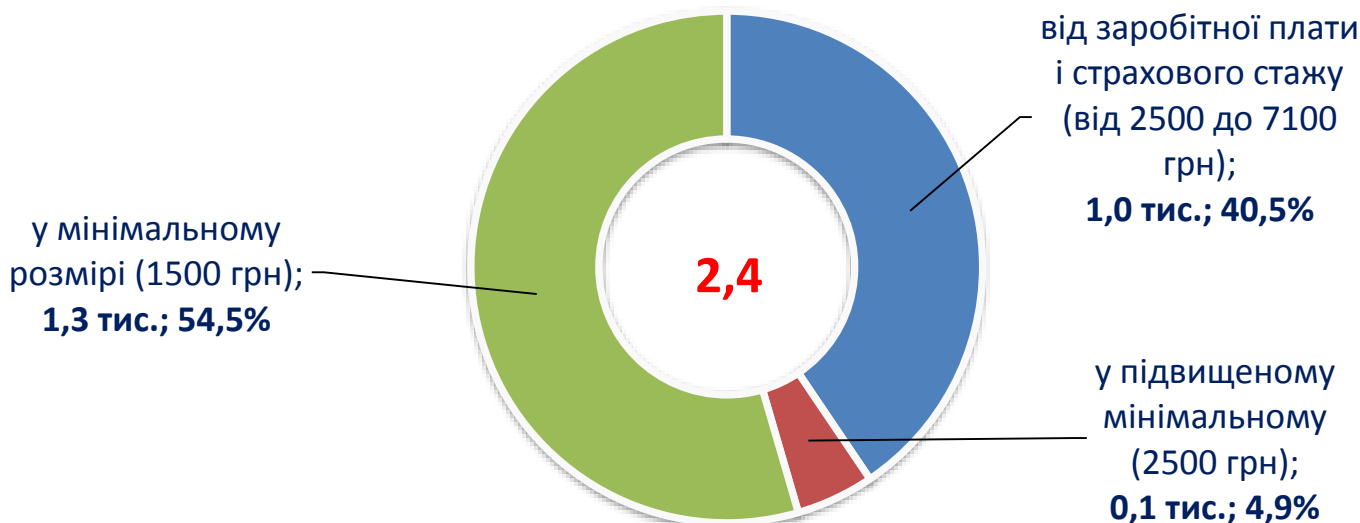
Структура безробітних,
zareєстрованих у центрах зайнятості,
станом на 1 квітня 2024 року, %

За видами економічної діяльності

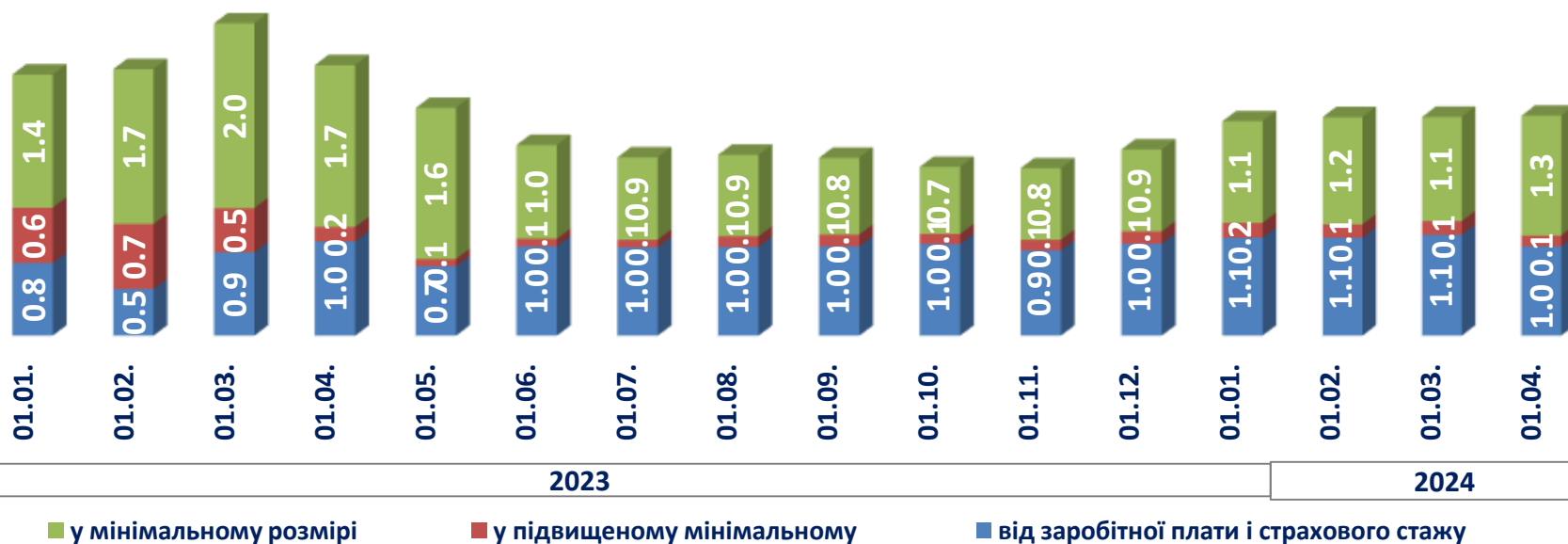


За професійними групами





Кількість безробітних, які отримували допомогу, тис. осіб

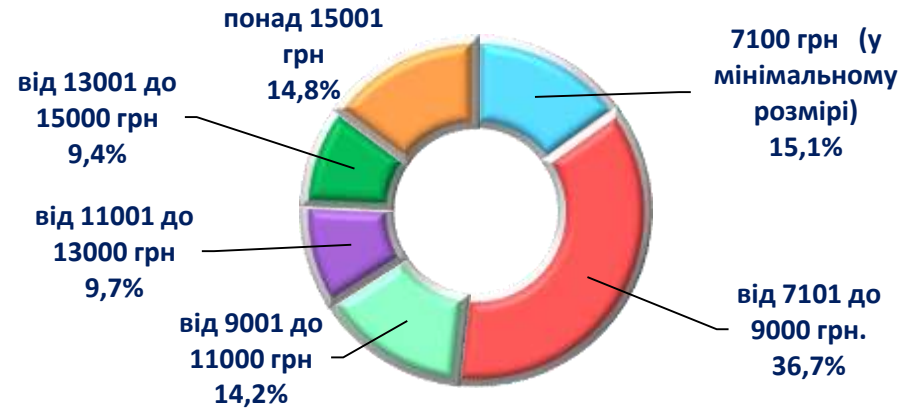


Структура вакансій,
zareєстрованих в центрах зайнятості,
станом на 1 квітня 2024 року, %

За видами економічної діяльності



За розмірами заробітної плати



За професійними групами



Найбільш популярні професії на ринку праці

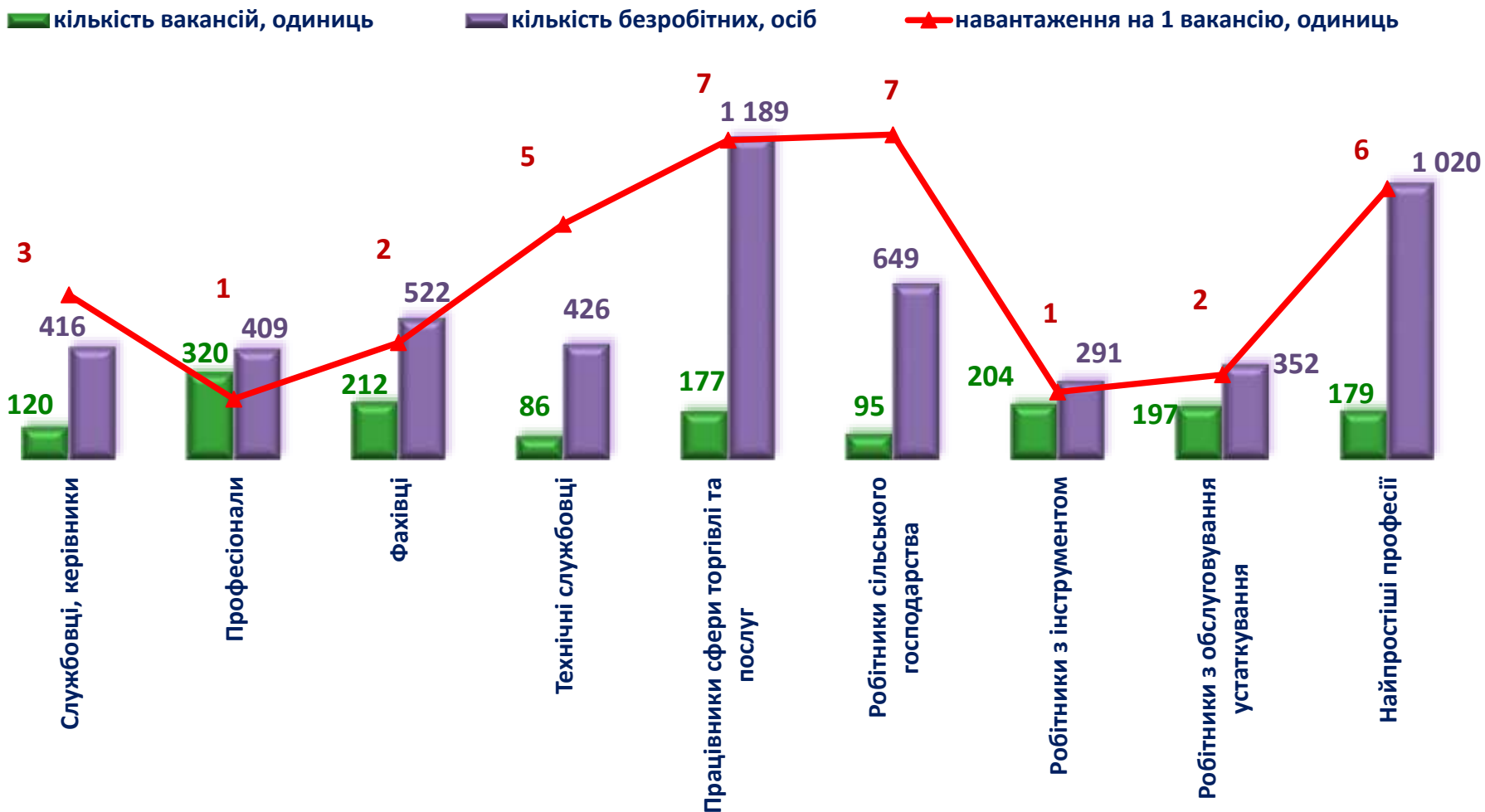
Професійні групи	Назва професії
професіонали	<ul style="list-style-type: none"> ✓ спеціаліст державної служби ✓ вчитель закладу загальної середньої освіти ✓ юрисконсульт ✓ інженер
кваліфіковані робітники з інструментом	<ul style="list-style-type: none"> ✓ електромонтер з ремонту та обслуговування швачка ✓ слюсар-сантехнік ✓ електрогазозварник
фахівці	<ul style="list-style-type: none"> ✓ бухгалтер ✓ сестра медична (брат медичний) ✓ фахівець ✓ асистент вчителя
працівники сфери торгівлі та послуг	<ul style="list-style-type: none"> ✓ продавець продовольчих товарів ✓ продавець-консультант ✓ кухар ✓ молодша медична сестра
найпростіші професії	<ul style="list-style-type: none"> ✓ прибиральник службових приміщень ✓ підсобний робітник ✓ дворник ✓ вантажник
робітники з обслуговування, експлуатації устаткування та машин	<ul style="list-style-type: none"> ✓ водій автотранспортних засобів ✓ тракторист ✓ тракторист-машиніст ✓ машиніст насосних установок
службовці, керівники, менеджери	<ul style="list-style-type: none"> ✓ головний бухгалтер ✓ завідувач сектору ✓ начальник відділення ✓ начальник відділу поштового зв'язку



**Одеська область
(у середньому)
11108 грн.**



За професійними групами



За видами економічної діяльності

