



**ПРАЦЕВЛАШТУВАННЯ
ПРИВАТНИМИ АГЕНТСТВАМИ
ЗАЙНЯТОСТІ ОДЕСЬКОЇ ОБЛАСТІ
ЗА СІЧЕНЬ-БЕРЕЗЕНЬ 2024 РОКУ**

www.dcz.gov.ua

Працевлаштування громадян приватними агентствами зайнятості

Відповідно до Закону України «Про зайнятість населення», суб'єкти господарювання, які надають послуги з посередництва у працевлаштуванні, інформують державну службу зайнятості про працевлаштованих ними осіб шляхом подання звітності за формою №1-ПА «Інформація про кількість працевлаштованих громадян суб'єктами господарювання, які надають послуги з посередництва у працевлаштуванні».

Відповідно до **звітності 1-ПА**, у січні-березні 2024 року **90 приватних агентств зайнятості здійснювали працевлаштування**, зокрема, 4 агентства працевлаштовували в Україні на вакансії та 85 агентств – здійснювали працевлаштування за кордоном.

Протягом січня-березня 2024 року загальна **кількість громадян, працевлаштованих приватними агентствами зайнятості, становила 6,0 тис. осіб**, зокрема, в Україні на вакансії – 38 осіб (0,6%), за кордоном було працевлаштовано майже 6,6 тис. осіб (99,3%).



Працевлаштування в Україні на вакансії.

За статтю: у загальній кількості працевлаштованих в Україні на вакансії, жінки становили 75%, чоловіки – 25%.

За віковими групами: 53% працевлаштованих у віці до 35 років, 29% - у віці 35-45 років, 18% - понад 45 років.

За рівнем освіти: 78% мали вищу освіту, 18% - професійно-технічну освіту, 4% - повну загальну середню освіту.

Найбільш поширеними професіями, за якими працевлаштовувалися громадяни були: продавець-консультант (15 осіб), керуючий магазином (9 осіб), бухгалтер (5 осіб), кухар (3 особи), та інші.

За розмірами заробітної плати: 89% – від 1 до 3 мінімальних заробітних плат, 11% - від 3 до 5 мінімальних заробітних плат.

За регіонами: із загальної кількості працевлаштованих - 100% було працевлаштовано у м. Одеса.



Працевлаштування громадян України за кордоном.

Переважна більшість громадян (94,2%) була працевлаштована приватними агентствами зайнятості м. Одеса.

Найбільші потоки трудових міграцій - до Кіпру (1,7 тис. осіб), Німеччини (0,5 тис.), Нідерландів (0,4 тис.), Сингапуру (0,4 тис.), Греції (0,4 тис.), Бельгії (0,4 тис.), Панами (0,3 тис.), Гонконгу (0,3 тис.), Маршаллових Островів (0,2 тис.), Ліберії (0,2 тис.), Багамських островів (0,2 тис.).

Із загальної чисельності працюючих за кордоном 99% склали **чоловіки**. **Мешканці міст становили 83%**.

За віковими групами: 44% трудових мігрантів – особи у віці до 35 років; 28% - у віці від 36 до 45 років; 27% - у віці понад 45 років.

За рівнем освіти: 59% мали вищу освіту, 35% - професійно-технічну освіту; 6% - повну загальну освіту.

За тривалістю роботи: 72% трудових мігрантів уклали контракти на термін до 6 місяців, 28% – понад 6 місяців.

У країні призначення трудові мігранти були зайняті:

за видами економічної діяльності: 91,4% - у сфері транспорту (морського), 5,6% - у наданні інших видів послуг, 2,6% - переробна промисловість та 0,5% - інші.

за професійними групами: 69% - займали місця фахівців та професіоналів; 14% - робітники з обслуговування, експлуатації устаткування та машин; 10% - службовці та керівники, 3% - найпростіші професії.

Порівняння структури громадян, працевлаштованих за сприяння Одеської обласної служби зайнятості та приватними агентствами зайнятості за січень-березень 2024 року

Порівняльний аналіз показників щодо працевлаштування громадян за сприяння Одеської обласної служби зайнятості з даними приватних агентств зайнятості (відповідно до форми 1-ПА) протягом січня-березня 2024 року засвідчив наступне:

Окремі характеристики громадян, працевлаштованих ООСЗ та приватними агентствами зайнятості:

За статтю: Серед працевлаштованих за сприяння ДСЗ 32% становили чоловіки. Серед працевлаштованих приватними агентствами зайнятості в Україні переважали жінки (89%), при цьому за кордоном офіційно працювали переважно чоловіки (99%).

За місцем проживання: 83% працевлаштованих приватними агентствами зайнятості, становили мешканці міст, в той час, як за сприяння служби зайнятості - 57%.

За віком: Приватні агентства зайнятості як в Україні, так і за кордоном, працевлаштовують осіб різних вікових груп (зокрема, на вакансії в Україні 39% працевлаштованих у віці до 35 років, за кордоном – 44%). У той же час, серед безробітних, працевлаштованих за сприяння державної служби зайнятості, 77% - становлять особи старше 35 років.



За освітою: 38% працевлаштованих за сприяння ДСЗ - мали загальну середню освіту, а приватними агентствами зайнятості (в Україні і за кордоном): 58% - 59% працевлаштованих мали вищу освіту.

За видами економічної діяльності: 20,3% працевлаштованих ООСЗ отримали роботу у сільському господарстві. У той же час 91,4% працевлаштованих приватними агентствами зайнятості за кордоном – працювали у сфері транспорту.



	Січень-березень 2023 р.	у % до підсумку
Кількість приватних агентств зайнятості, які здійснювали працевлаштування	90 *	
Кількість працевлаштованих громадян	6029	
Працевлаштовані в Україні (на вакансії)		
кількість приватних агентств зайнятості	4	-
кількість працевлаштованих громадян	38	0,6%
Направлені на роботу в Україні до іншого роботодавця		
кількість приватних агентств зайнятості	1	-
кількість працевлаштованих громадян	6	0,1%-
Працевлаштовані за кордоном		
кількість приватних агентств зайнятості	85	-
кількість працевлаштованих громадян	5985	99,3%

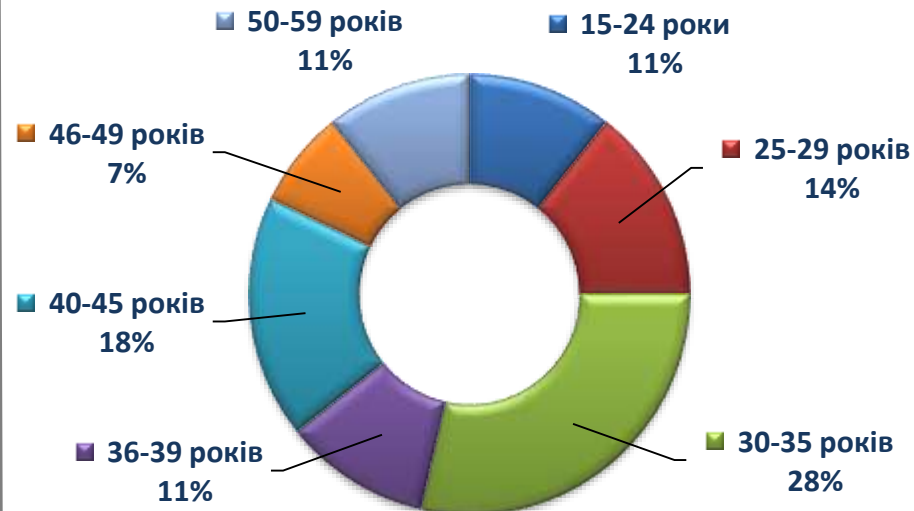
* Загальна кількість приватних агентств зайнятості, які здійснювали працевлаштування, не є сумою відповідних даних за видами працевлаштування



Кількість працевлаштованих – **38 осіб**, з них **100%** працевлаштовано у м. Одеса

Окремі характеристики

За віковими групами



За статтю



За освітою



повна загальна середня професійно-технічна вища

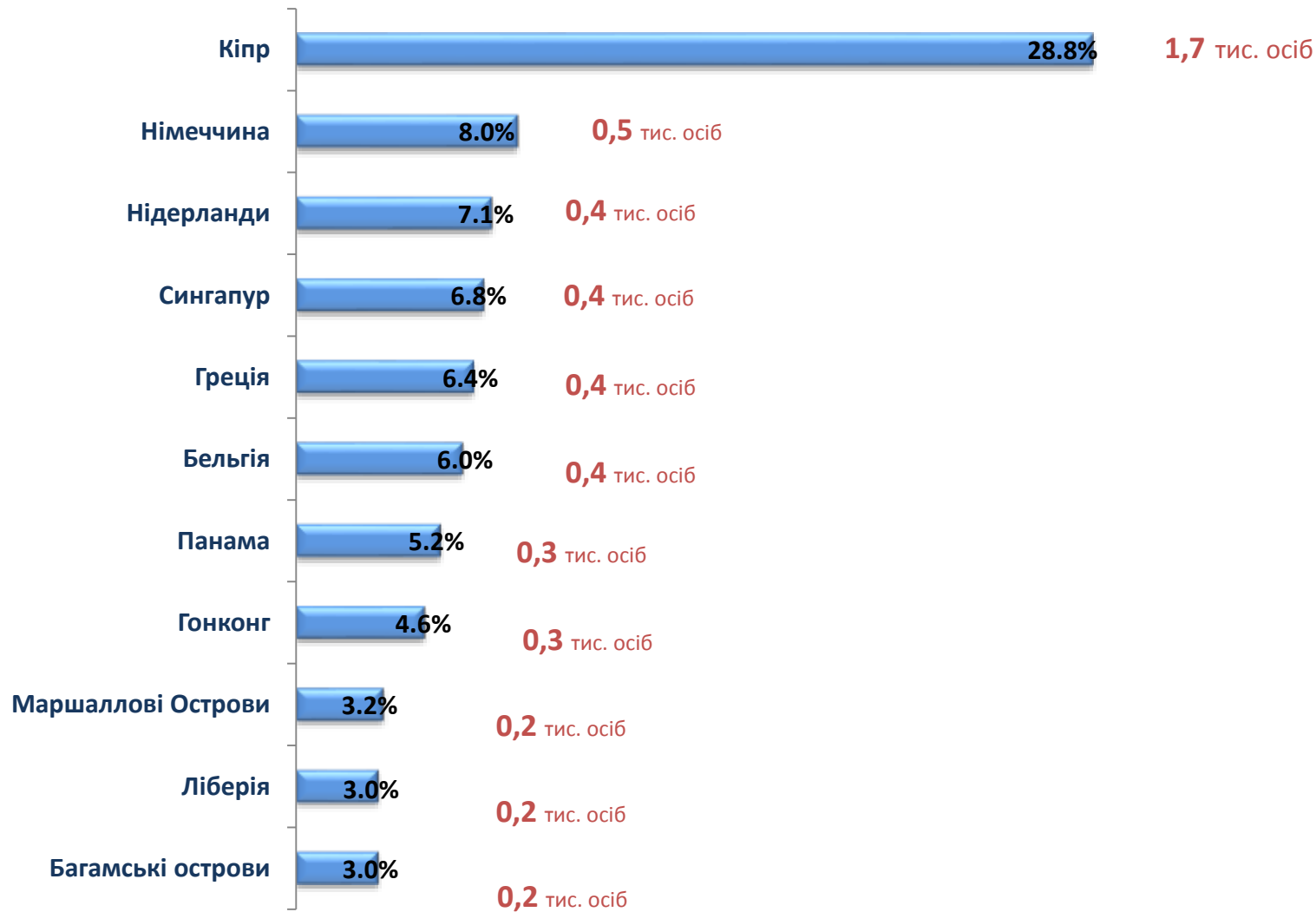
За розмірами заробітної плати



мінімальна зарбітна плата від мінімальної до 18 тис. грн.

від 18 тис. грн. до 30 тис. грн. понад 30 тис. грн.

Структура громадян, працевлаштованих за кордоном За січень-березень 2024 року За окремими країнами



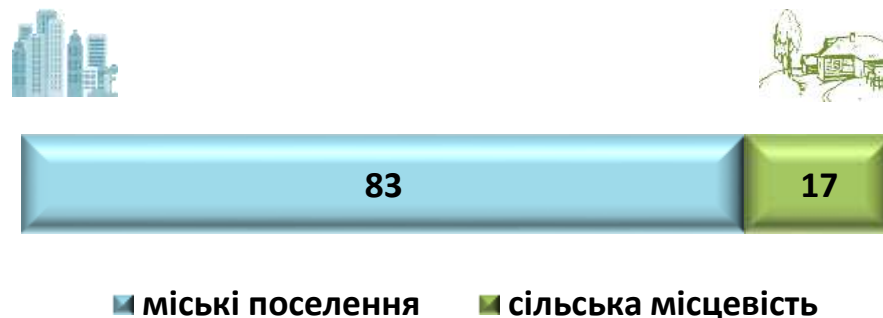


Окремі характеристики

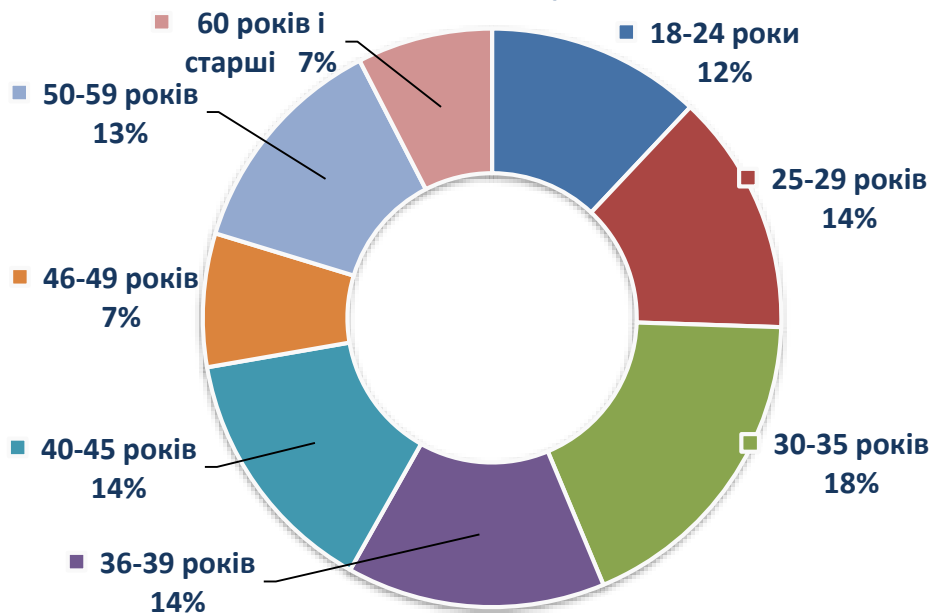
За статтю



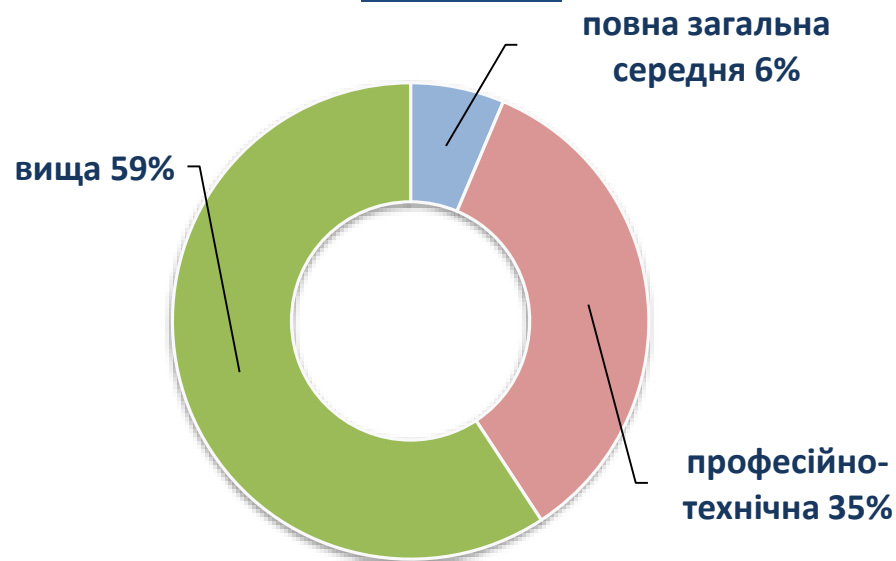
За місцем проживання



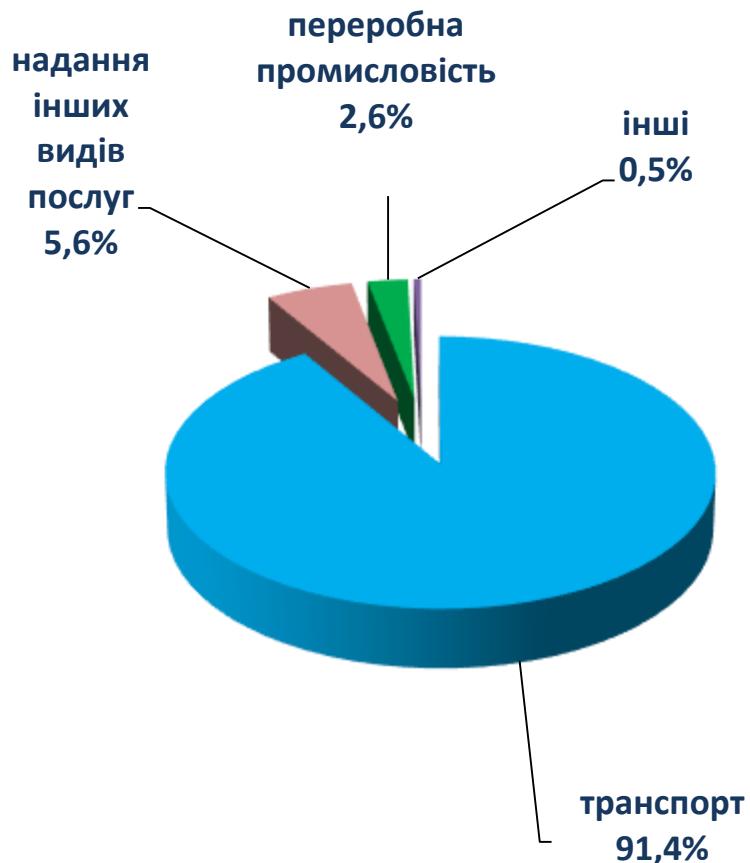
За віковими групами



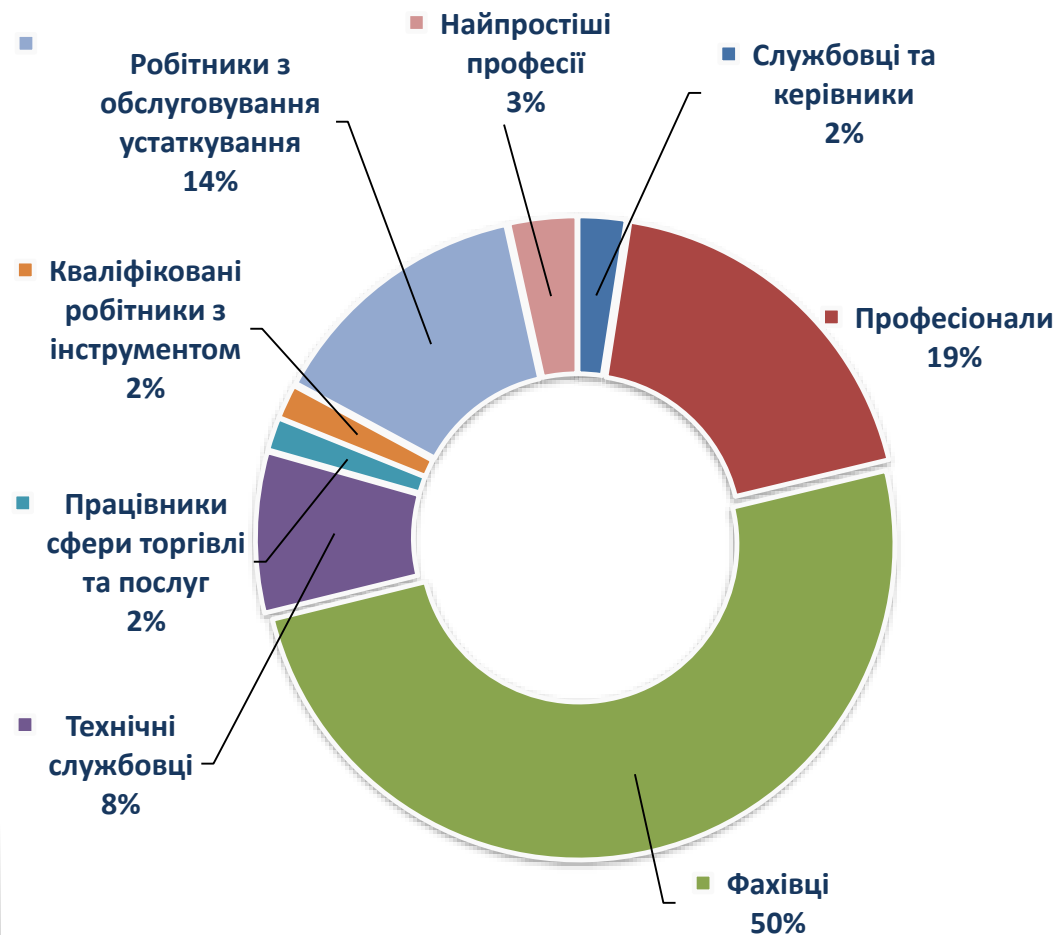
За освітою



За видами економічної діяльності



За професійними групами

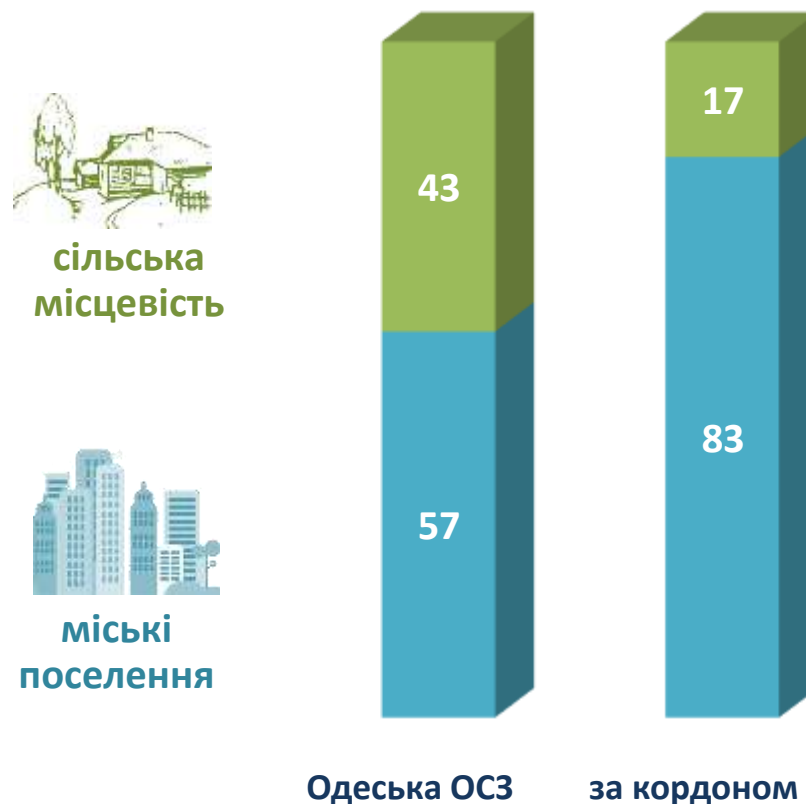


Порівняння структури громадян, працевлаштованих за сприяння Одеської обласної служби зайнятості та приватними агентствами зайнятості за січень-березень 2024 року

За статтю, %



За місцем проживання, %

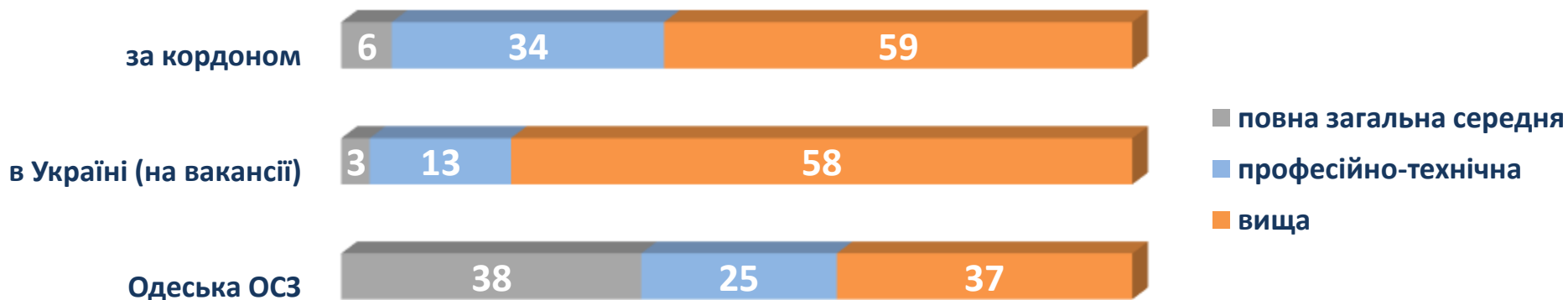


Порівняння структури громадян, працевлаштованих за сприяння Одеської обласної служби зайнятості, та приватними агентствами зайнятості за січень-березень 2024 року

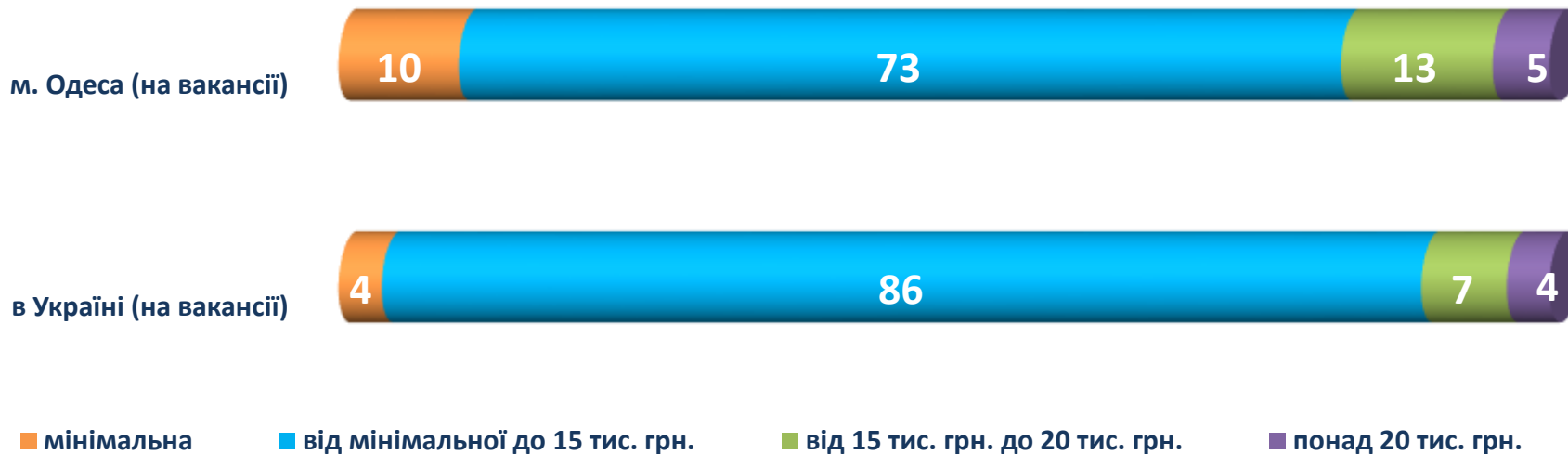
За віковими групами, %



За освітою, %



Структура працевлаштованих приватними агентствами зайнятості за розміром зарплати за січень-березень 2024 року, %



Структура вакансій Одеської ОСЗ за розміром зарплати за січень-березень 2024 року, %



Порівняння структури громадян, працевлаштованих за сприяння Одеської обласної служби зайнятості, та приватними агентствами зайнятості за січень-березень 2024 року (за видами економічної діяльності), %

ДЕРЖАВНОЮ СЛУЖБОЮ ЗАЙНЯТОСТІ



ПРИВАТНИМИ АГЕНТСТВАМИ ЗАЙНЯТОСТІ ЗА КОРДОНОМ



Порівняння структури громадян, працевлаштованих за сприяння Державної служби зайнятості, та приватними агентствами зайнятості у січні-березні 2024 року (за професійними групами), %

ДЕРЖАВНОЮ СЛУЖБОЮ ЗАЙНЯТОСТІ



ПРИВАТНИМИ АГЕНТСТВАМИ ЗАЙНЯТОСТІ ЗА КОРДОНОМ

