



**ПРАЦЕВЛАШТУВАННЯ
ПРИВАТНИМИ АГЕНТСТВАМИ
ЗАЙНЯТОСТІ ОДЕСЬКОЇ ОБЛАСТІ
ЗА СІЧЕНЬ-ГРУДЕНЬ 2023 РОКУ**

www.dcz.gov.ua

Працевлаштування громадян приватними агентствами зайнятості

Відповідно до Закону України «Про зайнятість населення», суб'єкти господарювання, які надають послуги з посередництва у працевлаштуванні, інформують державну службу зайнятості про працевлаштованих ними осіб шляхом подання звітності за формою №1-ПА «Інформація про кількість працевлаштованих громадян суб'єктами господарювання, які надають послуги з посередництва у працевлаштуванні».

Відповідно до **звітності 1-ПА**, у січні-грудні 2023 року **118 приватних агентств зайнятості здійснювали працевлаштування**, зокрема, 9 агентств працевлаштовували в Україні на вакансії та 106 агентств – здійснювали працевлаштування за кордоном.

Протягом січня-грудня 2023 року загальна **кількість громадян, працевлаштованих приватними агентствами зайнятості, становила понад 27,2 тис. осіб**, зокрема, в Україні на вакансії – 342 особи (1,3%), за кордоном було працевлаштовано 26,9 тис. осіб (98,7%).



Працевлаштування в Україні на вакансії.

За статтю: у загальній кількості працевлаштованих в Україні на вакансії, жінки становили 89%, чоловіки – 11%.

За віковими групами: 59% працевлаштованих у віці до 35 років, 29% - у віці 35-45 років, 12% - понад 45 років.

За рівнем освіти: 81% мали вищу освіту, 11% - професійно-технічну освіту, 8% - повну загальну середню освіту.

Найбільш поширеними професіями, за якими працевлаштовувалися громадяни були: продавець-консультант (68 осіб), науковий співробітник-консультант (фармація) (38 осіб), асистент фармацевта (30 осіб), керуючий магазином (29 осіб).

За розмірами заробітної плати: 94% – від 6,7 тис. грн. до 18 тис. грн., 6% - понад 18 тис. грн.

За регіонами: із загальної кількості працевлаштованих - 100% було працевлаштовано у м. Одеса.



Працевлаштування громадян України за кордоном.

Переважна більшість громадян (96,3%) була працевлаштована приватними агентствами зайнятості м. Одеса.

Найбільші потоки трудових міграцій - до Кіпру (9,3 тис. осіб), Німеччини (2,7 тис.), Сингапуру (1,9 тис.), Панами (1,4 тис.), Греції (1,4 тис.), Гонконгу (1,3 тис.), Бельгії (1,3 тис.), Великої Британії (0,9 тис.), Ліберія (0,8 тис.), Нідерланди (0,8 тис.), Багамські острови (0,7 тис.).

Із загальної чисельності працюючих за кордоном **99%** склали **чоловіки**. **Мешканці міст становили 85%**.

За віковими групами: 45% трудових мігрантів – особи у віці до 35 років; 27% - у віці від 36 до 45 років; 28% - у віці понад 45 років.

За рівнем освіти: 62% мали вищу освіту, 32% - професійно-технічну освіту; 6% - повну загальну освіту.

За тривалістю роботи: 70% трудових мігрантів уклали контракти на термін до 6 місяців, 30% – понад 6 місяців.

У країні призначення трудові мігранти були зайняті:

за видами економічної діяльності: 96% - у сфері транспорту (морського), 4% - у наданні інших видів послуг.

за професійними групами: 47% - займали місця фахівці, 17% - професіонали; 11% - робітники з обслуговування, експлуатації устаткування та машин; 10% - службовці та керівники; 8% - технічні службовці.

Порівняння структури громадян, працевлаштованих за сприяння Одеської обласної служби зайнятості та приватними агентствами зайнятості за січень-грудень 2023 року

Порівняльний аналіз показників щодо працевлаштування громадян за сприяння Одеської обласної служби зайнятості з даними приватних агентств зайнятості (відповідно до форми 1-ПА) протягом січня-грудня 2023 року засвідчив наступне:

Окремі характеристики громадян, працевлаштованих ООСЗ та приватними агентствами зайнятості:

За статтю: Серед працевлаштованих за сприяння ДСЗ 39% становили чоловіки. Серед працевлаштованих приватними агентствами зайнятості в Україні переважали жінки (89%), при цьому за кордоном офіційно працювали переважно чоловіки (99%).

За місцем проживання: 85% працевлаштованих приватними агентствами зайнятості, становили мешканці міст, в той час, як за сприяння служби зайнятості - 56%.

За віком: Приватні агентства зайнятості як в Україні, так і за кордоном, працевлаштовують осіб різних вікових груп (зокрема, на вакансії в Україні 59% працевлаштованих у віці до 35 років, за кордоном – 45%). У той же час, серед безробітних, працевлаштованих за сприяння державної служби зайнятості, 79% - становлять особи старше 35 років.

За освітою: 34% працевлаштованих за сприяння ДСЗ - мали загальну середню освіту та 26% професійно-технічну освіту, а приватними агентствами зайнятості (в Україні і за кордоном): 81% - 62% працевлаштованих мали вищу освіту.

За видами економічної діяльності: по 18% працевлаштованих ООСЗ отримали роботу у сільському господарстві та у оптовій/роздрібній торгівлі; майже по 11% у державному управлінні та освіті, майже 10% у переробній промисловості. У той же час 96% працевлаштованих приватними агентствами зайнятості за кордоном – працювали у сфері транспорту.



	Січень-вересень 2023 р.	у % до підсумку
Кількість приватних агентств зайнятості, які здійснювали працевлаштування	118*	
Кількість працевлаштованих громадян	27203	
Працевлаштовані в Україні (на вакансії)		
кількість приватних агентств зайнятості	7	-
кількість працевлаштованих громадян	236	0,9%
Направлені на роботу в Україні до іншого роботодавця		
кількість приватних агентств зайнятості	2	-
кількість працевлаштованих громадян	106	0,4%
Працевлаштовані за кордоном		
кількість приватних агентств зайнятості	104	-
кількість працевлаштованих громадян	26861	98,7%

* Загальна кількість приватних агентств зайнятості, які здійснювали працевлаштування, не є сумою відповідних даних за видами працевлаштування

Одеська область

Працевлаштування в Україні на вакансії за січень-грудень 2023 року



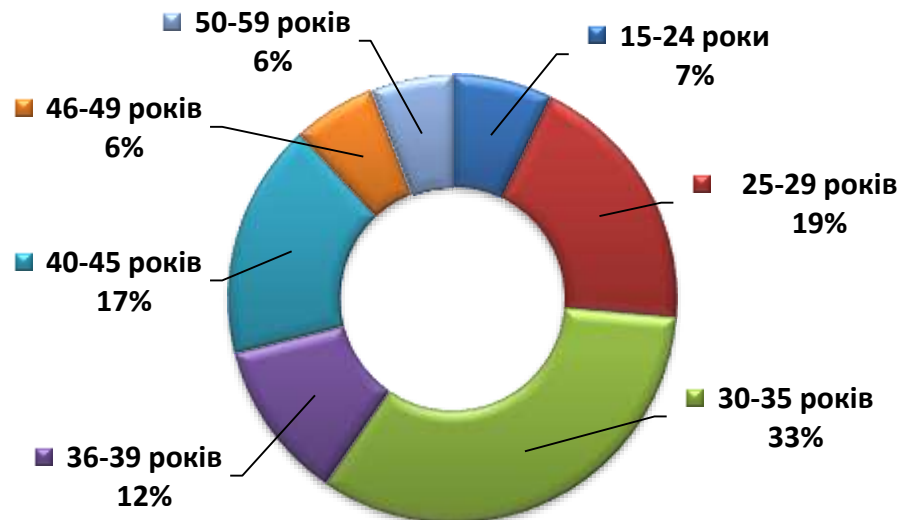
Кількість працевлаштованих – **342 особи**, з них **100%** працевлаштовано у м. Одеса

Окремі характеристики


За статтю



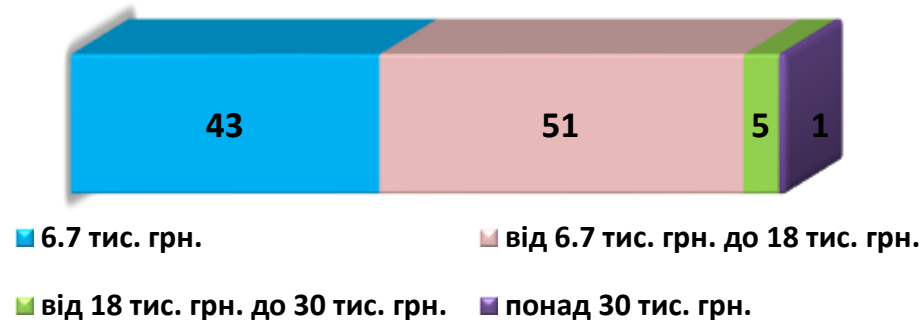
За віковими групами



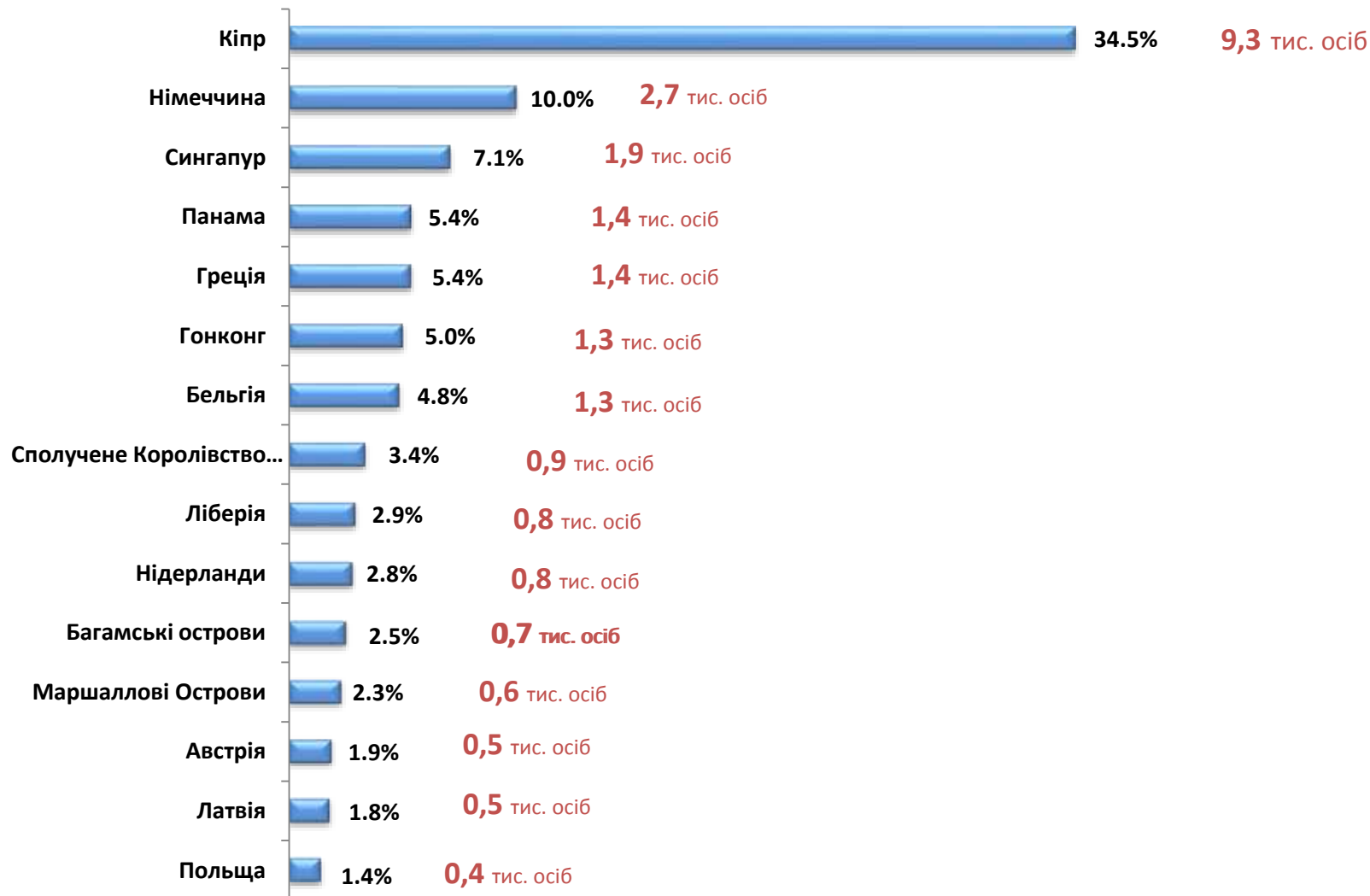
За освітою



За розмірами заробітної плати



■ повна загальна середня



Окремі характеристики

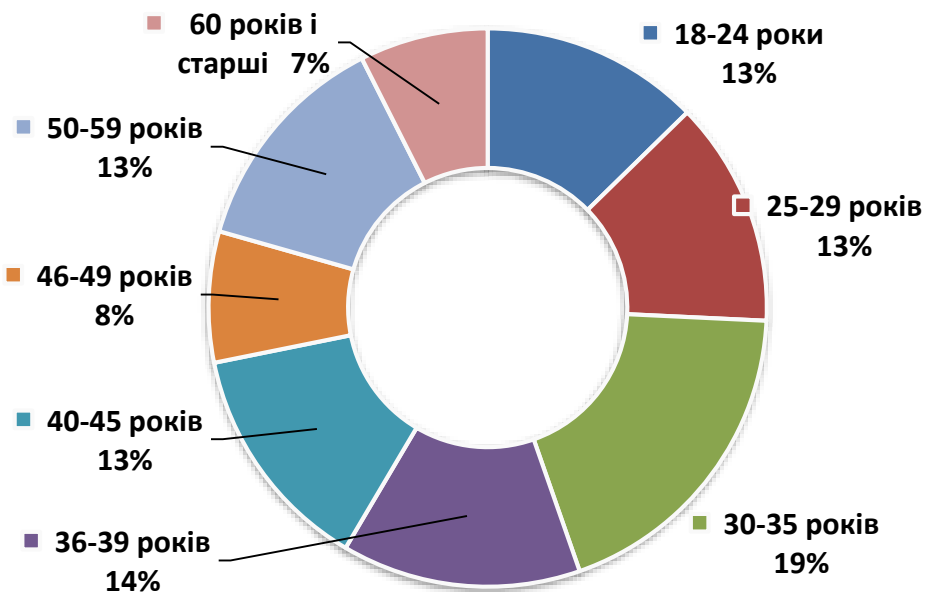
За статтю



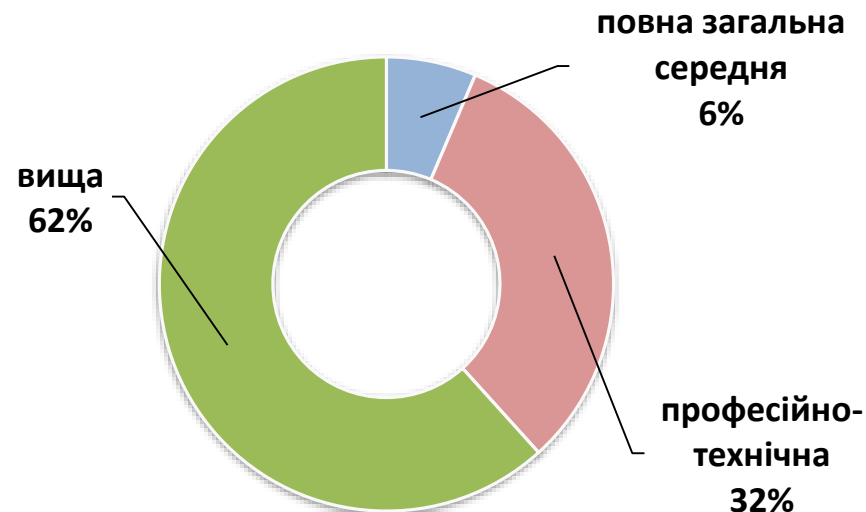
За місцем проживання



За віковими групами



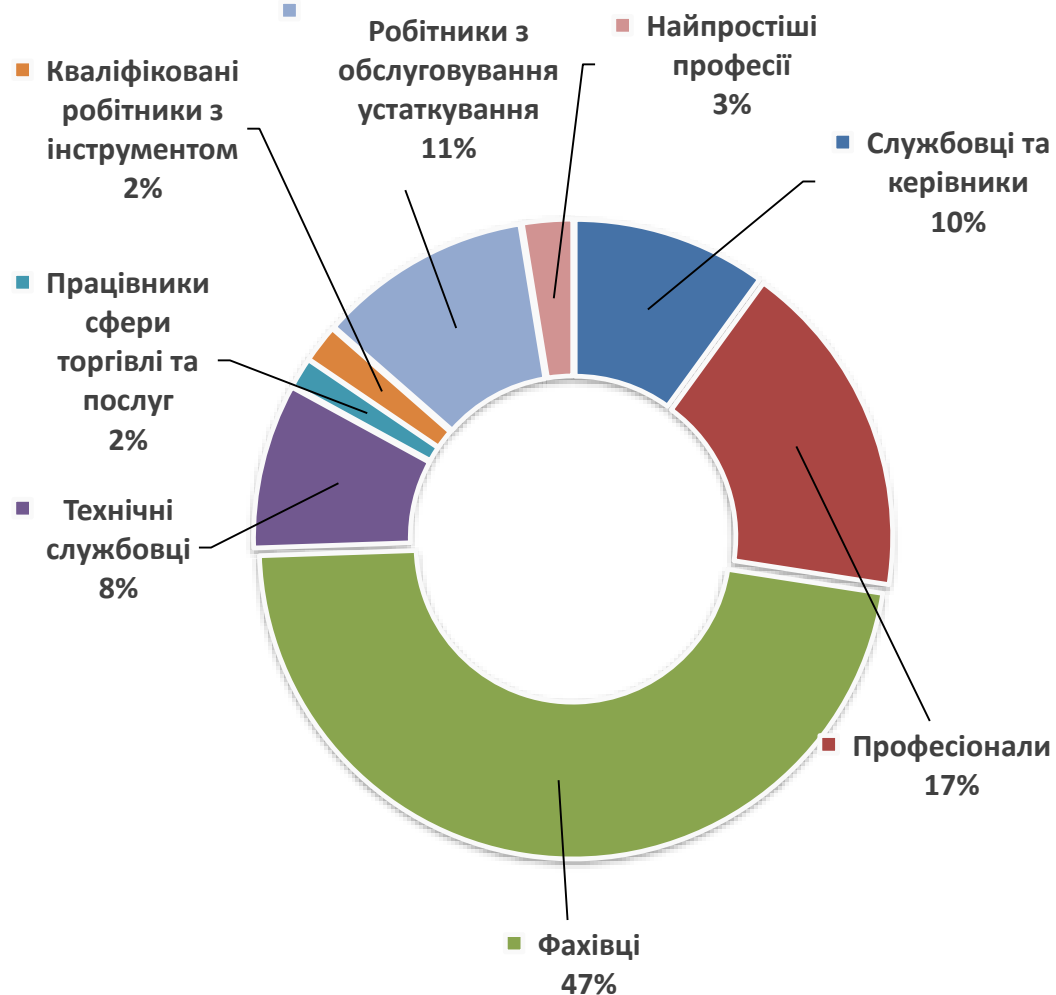
За освітою



За видами економічної діяльності



За професійними групами

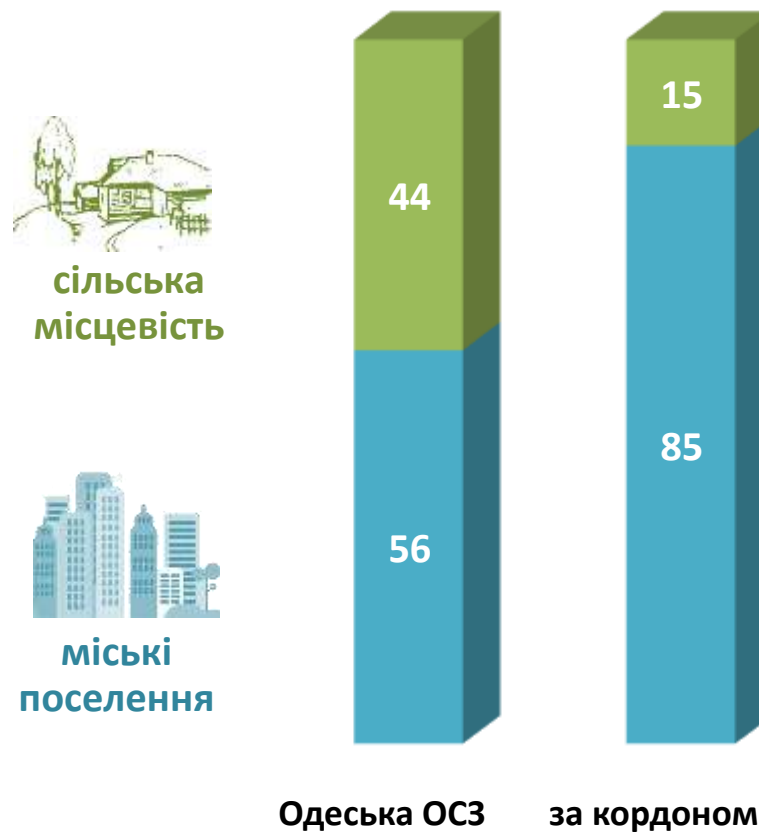


Порівняння структури громадян, працевлаштованих за сприяння Одеської обласної служби зайнятості та приватними агентствами зайнятості за січень-грудень 2023 року

За статтю, %



За місцем проживання, %

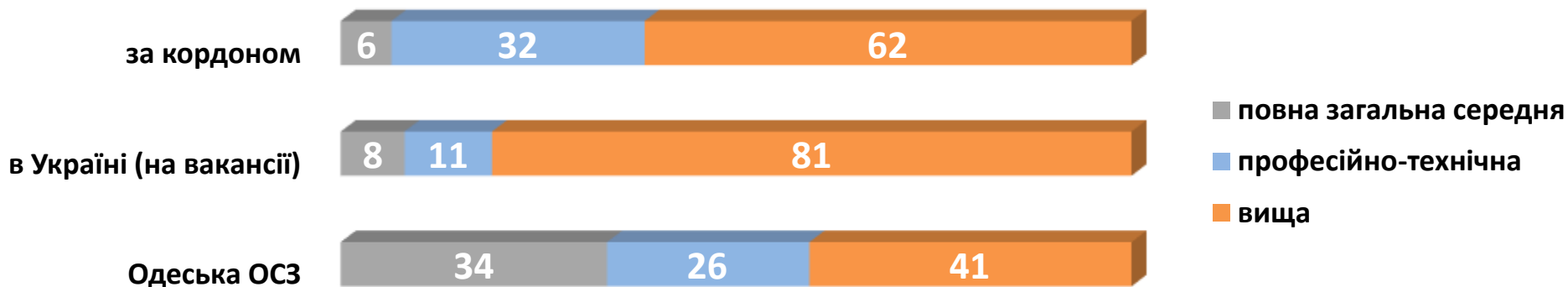


Порівняння структури громадян, працевлаштованих за сприяння Одеської обласної служби зайнятості, та приватними агентствами зайнятості за січень-грудень 2023 року

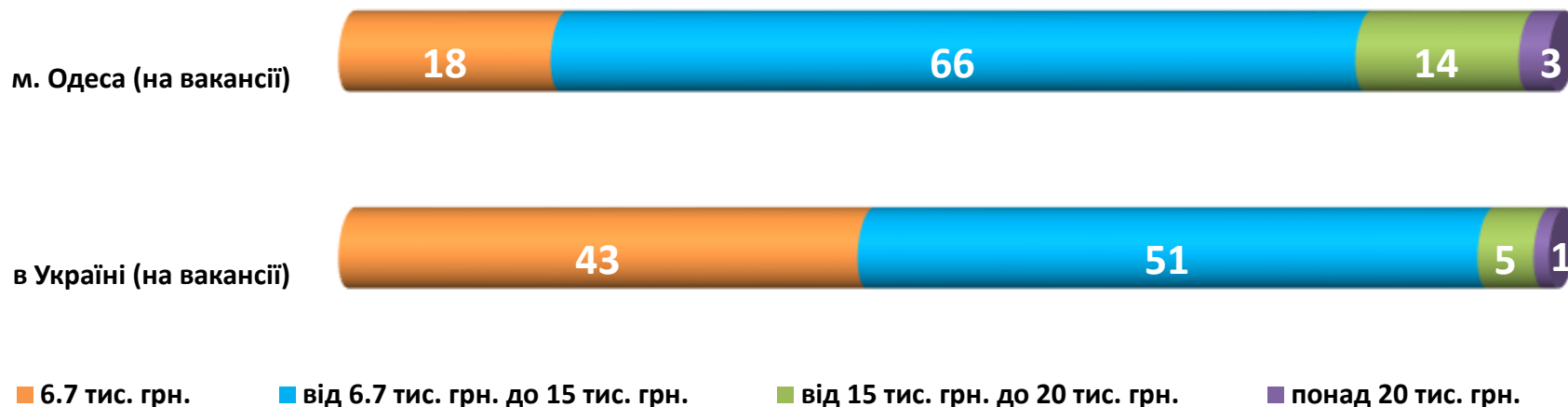
За віковими групами, %



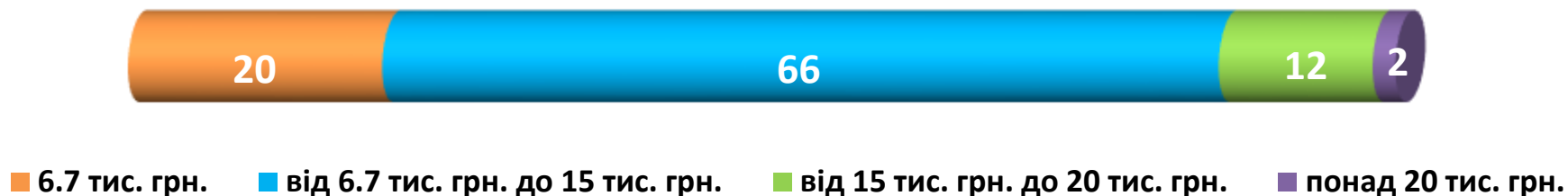
За освітою, %



Структура працевлаштованих приватними агентствами зайнятості за розміром зарплати за січень-грудень 2023 року, %



Структура вакансій Одеської ОСЗ за розміром зарплати за січень-грудень 2023 року, %



Порівняння структури громадян, працевлаштованих за сприяння Одеської обласної служби зайнятості, та приватними агентствами зайнятості за січень-грудень 2023 року (за видами економічної діяльності), %

ДЕРЖАВНОЮ СЛУЖБОЮ ЗАЙНЯТОСТІ



ПРИВАТНИМИ АГЕНТСТВАМИ ЗАЙНЯТОСТІ ЗА КОРДОНОМ



Порівняння структури громадян, працевлаштованих за сприяння Державної служби зайнятості, та приватними агентствами зайнятості у січні-грудні 2023 року (за професійними групами), %

ДЕРЖАВНОЮ СЛУЖБОЮ ЗАЙНЯТОСТІ



ПРИВАТНИМИ АГЕНТСТВАМИ ЗАЙНЯТОСТІ ЗА КОРДОНОМ

